



TUBOFORTE SA

LINEA DOMICILIARIA TUBERIAS Y ACCESORIOS DE PVC

FORTENOR LINEA 3,2



Tuberías de pvc para desagües cloacales y pluviales domiciliarios 3,2.
Junta cementada cloacal. Diám. 40 a 160 mm. **Con sello IRAM.**

Código	Diám ext. (mm)	Esp. (mm)	Long. (m)
TR 040 X 4	40	3,2	4
TR 050 X 4	50	3,2	4
TR 063 X 4	63	3,2	4
TR 110 X 4	110	3,2	4
TR 160 X 4	160	3,2	4

FORTENOR LINEA 3,2 URUGUAY

Tuberías de pvc para desagües cloacales y pluviales domiciliarios 3,2.
Junta cementada cloacal. Diám. 40 a 110 mm. **Con sello UNIT 206.**

Código	Diám ext. (mm)	Esp. (mm)	Long. (m)
TRU 040 x 3	40	3,2	3
TRU 050 x 3	50	3,2	3
TRU 063 x 3	63	3,2	3
TRU 110 x 3	110	3	3

TUBOFORT SISTEMA SANITARIO

Junta cementada cloacal. Diám. 40 a 160 mm.
Sello IRAM AAPVC 11202

Código	Diám ext. (mm)	Esp. (mm)	Long. (m)
TU 040 x 4	40	1,8	4
TU 050 x 4	50	1,8	4
TU 063 x 4	63	1,8	4
TU 110 x 4	110	2	4
TU 160 x 4	160	2	4

FORTIFLEX

Junta cementada cloacal semi celular. Diám. 40 a 110 mm.

Código	Diám ext. (mm)	Esp. (mm)	Long. (m)
FO 040 x 4	40	3,2	4
FO 050 x 4	50	3,2	4
FO 063 x 4	63	3,2	4
FO 110 x 4	110	3,2	4

LINEA PVC 100

ALTO IMPACTO

Junta cementada. Diám. 40 a 100 mm.

Código	Diám ext. (mm)	Esp. (mm)	Long. (m)
i 040 REF x 4	40	1,8	4
i 050 REF x 4	50	1,8	4
i 060 REF x 4	60	1,8	4
i 100 REF x 4	100	1,8	4

TUBOFORTE

ACCESORIOS 3,2

Accesorios Tuboforte Sistemas Integrales. Accesorios de PVC línea 3,2. Para instalaciones sanitarias domiciliarias.



TUBOS FORTENOR 3,2

Descripción	Diámetro (mm)
CON SELLO IRAM	40/ 50/ 63/ 110/ 160



TUBOS TUBOFORT COTYC

Descripción	Diámetro (mm)
CON SELLO IRAM	40/ 50/ 63/ 110/ 160



CODO 87° 30' MH

Descripción	Diámetro (mm)
CODO	40/ 63/ 110



CODO 87°30' MH CON BASE

Descripción	Diámetro (mm)
CODO	110



CODO 87°30' MH CON 3 ACOMETIDAS

Descripción	Diámetro (mm)
CODO	63/ 110



CODO 87°30' HH

Descripción	Diámetro (mm)
CODO	40/ 50



CURVA 87°30' MH

Descripción	Diámetro (mm)
CURVA	40/ 50/ 63/ 110



CURVA 45° MH

Descripción	Diámetro (mm)
CURVA	40/ 50/ 63/ 110



CURVA CORTA 45° MM

Descripción	Diámetro (mm)
CURVA CORTA	63/ 110



CURVA CORTA 45° MH

Descripción	Diámetro (mm)
CURVA CORTA	63/ 110



CURVA CORTA 87° 30' HH

Descripción	Diámetro (mm)
CURVA CORTA	63/ 110



CURVA CORTA 87° 30' MH

Descripción	Diámetro (mm)
CURVA CORTA	63/ 110



RAMAL 87°30' MH

Descripción	Diámetro (mm)
RAMAL	40/ 50/ 63/ 110



RAMAL REDUCCIÓN 87°30' MH

Descripción	Diámetro (mm)
RAMAL	63/ 110



RAMAL 45° MH

Descripción	Diámetro (mm)
RAMAL	40/ 50/ 63/ 110



RAMAL REDUCCIÓN 45° MH

Descripción	Diámetro (mm)
RAMAL	63/ 110



RAMAL SIMPLE 87°30' CON VENTILACIÓN

Descripción	Diámetro (mm)
RAMAL	110/ 110/ 63 . 110/ 110/ 50



RAMAL INVERTIDO MH

Descripción	Diámetro (mm)
RAMAL	50



CAÑO CÁMARA MH

Descripción	Diámetro (mm)
CAMARA	110




BUJE Y TAPA ROSCADA

Descripción	Diámetro (mm)
BUJE Y TAPA	110

	TAPA
Descripción	Diámetro (mm)
TAPA	40/ 50/ 63/ 110

	EMBUDO VERTICAL
Descripción	Diámetro (mm)
EMBUDO	63/ 110


	EMBUDO FRONTAL
Descripción	Diámetro (mm)
EMBUDO	63/ 110

	CUPLA LISA
Descripción	Diámetro (mm)
CUPLA	40/ 50/ 63/ 110

	PILETA DE PATIO ALTA CON 5 ENTRADAS
Descripción	Diámetro (cm)
REJILLA	15 X 15 / 10 X 10

	PILETA DE PATIO BAJA CON 4 ENTRADAS
Descripción	Diámetro (cm)
REJILLA	10 X 10

	BOCA DE ACCESO COCINA HORIZONTAL
Descripción	Diámetro (cm)
TAPA CIEGA	10 X 10

	RECEPTÁCULO PARA DUCHA
Descripción	Diámetro (cm)
REJILLA	10 X 10



PORTA REJILLA CON REJILLA

Descripción	Diámetro (cm)
REJILLA	10 X 10 / 15 X 15
TAPA CIEGA	10 X 10




REJILLAS Y TAPAS

Descripción	Diámetro (cm)
REJILLAS Y TAPAS	10 X 10 / 15 X 15 / 15 X 20 20 X 20



REDUCCIÓN EXCÉNTRICA

Descripción	Diámetro (mm)
REDUCCION	160 X 110 / 110 X 63 63 X 50 / 63 X 40 / 50 X 40



SOMBRERETE

Descripción	Diámetro (mm)
SOMBRERETE	63/ 110



CURVA 45° MH CON JUNTA DESLIZANTE

Descripción	Diámetro (mm)
CURVA	110



CURVA 87°30' MH CON JUNTA DESLIZANTE

Descripción	Diámetro (mm)
CURVA	110

ACCESORIOS

LINEA 160

Accesorios de PVC inyectados para desagües industriales y de galpones.

Código	Diám. Ext. (mm)	Ang.	Desc.
Codo/Curva	160	A 90°	Junta de Pegar
Codo/Curva	160	A 45°	Junta de Pegar
Ramal	160 X 110	A 90°	Junta de Pegar
Ramal	160 X 110	A 45°	Junta de Pegar
Cupla	160		Junta de Pegar
Reducción	160 X 110		Junta de Pegar
Tapa	160		Junta de Pegar
Pileta Desengrasadora	200		Entrada 110/100/ 60/63 mm. Salida 100/110 mm. Con sifón.
Pileta Desengrasadora	200		Entrada 110/100/ 60/63 mm. Salida 100/110 mm. Sin sifón.

ACCESORIOS TUBOFORTE

LINEA 60/ 100

Accesorios de PVC inyectados 60 a 100 mm. Alto Impacto.

Código	Diám. ext. (mm)	Ang.	Desc.
Codo	40	90 °	h-h
Codo	50	90 °	h-h
Codo	60	90 °	m-h
Codo	100	90 °	m-h
Codo	100	c/ base	m-h
Curva	40	90°	m-h
Curva	50	45 °	m-h
Curva	60	45 °	m-h
Curva	100	45 °	m-h
Curva	40	45 °	m-h
Curva	50	90 °	m-h
Curva	60	90 °	m-h
Curva	100	90 °	m-h
Curva	100	90 °	m-h
Ramal	60 X 60	c/ base	m-h
Ramal	60 X 60	90°	m-h
Ramal	100 X 100	90 °	m-h
Ramal	100 X 60	45 °	m-h
Ramal	100 X 100	45 °	m-h
Ramal	100 X 60	45 °	m-h
Caño Cámara	100	90 °	m-h
Tapa	40	90 °	h
Tapa	50		h
Tapa	30		h
Tapa	100		h
Sombrerete	60		h-h
Sombrerete	100		h-h
Cupla	40		h-h
Cupla	50		h-h
Cupla	60		
Cupla	100		
Chanella Vertical	20 X 20 60		
Chanella Vertical	20 X 20 100		
Chanella Frontal	15 X 20 60		
Chanella Frontal	15 X 20 100		
Reducción	60 X 50		
Reducción	60 X 40		
Reducción	110 X 100		
Reducción	100 X 60		

TUBOFORTE CLOT COMPACTO

Tuboforte CLOT COMPACTO. Diám. 40 a 200 mm.

Código	Diám ext. (mm)	Esp. (mm)	Long. (m)
CLOT 040 x 4	40	2.8	4
CLOT 050 x 4	50	2.8	4
CLOT 063 x 4	63	2.8	4
CLOT 110 x 4	110	2.8	4
CLOT 160 x 4	160	2.8	4
CLOT 200 x 4	200	2.8	4

TUBOFORTE SR

LÍNEA INFRAESTRUCTURA TUBERIAS Y ACCESORIOS DE PVC

FORTENOR POTABLE



Línea de tubos para acueductos y redes de agua potable.

Código	Diám ext. (mm)	Esp. (mm)	Long. (m)	Presión Kg./cm ²
T6 050 X 6 IRAM	63	<u>1,9</u>	6	6
T6 063 X 6 IRAM	63	<u>1,9</u>	6	6
T1 063 X 6 IRAM	63	<u>3</u>	6	10
T6 075 X 6 IRAM	75	<u>2,2</u>	6	6
T1 075 X 6 IRAM	75	<u>3,6</u>	6	10
T6 090 X 6 IRAM	90	<u>2,7</u>	6	6
T1 090 X 6 IRAM	90	<u>4,3</u>	6	10
T6 110 X 6 IRAM	110	<u>3,2</u>	6	6
T1 110 X 6 IRAM	110	<u>5,3</u>	6	10
T6 125 X 6 IRAM	125	<u>3,7</u>	6	6
T1 125 X 6 IRAM	125	<u>6</u>	6	10
T6 140 X 6 IRAM	140	<u>4,1</u>	6	6
T1 140 X 6 IRAM	140	<u>6,7</u>	6	10
T6 160 X 6 IRAM	160	<u>4,7</u>	6	6
T1 160 X 6 IRAM	160	<u>7,7</u>	6	10
T6 200 X 6 IRAM	200	<u>5,9</u>	6	6
T1 200 X 6 IRAM	200	<u>9,6</u>	6	10
T1 225 X 6 IRAM	225	<u>10,8</u>	6	10
T6 250 X 6 IRAM	250	<u>7,3</u>	6	6
T1 250 X 6 IRAM	250	<u>11,9</u>	6	10
T6 315 X 6 IRAM	315	<u>9,2</u>	6	6
T1 315 X 6 IRAM	315	<u>15</u>	6	10
T6 355 X 6 IRAM	355	<u>10,4</u>	6	6
T1 355 X 6 IRAM	355	<u>16,9</u>	6	10
T6 400 X 6 IRAM	400	<u>11,7</u>	6	6
T1 400 X 6 IRAM	400	<u>19,1</u>	6	10
T6 500 X 6 IRAM	500	<u>14,6</u>	6	6
T1 500 X 6 IRAM	500	<u>23,9</u>	6	10
T6 630 X 6 IRAM	630	<u>18,4</u>	6	6

FORTENOR SANEAMIENTO



Línea de tubos para redes cloacales con junta deslizante color blanco de 110 a 630 mm..

Código	Diám ext. (mm)	Esp. (mm)	Long. (m)
KMT 110 x 6 IRAM	110	<u>3,2</u>	6
KMT 160 x 6 IRAM	160	<u>3,2</u>	6
KMT 200 x 6 IRAM	200	<u>4</u>	6
KMT 250 x 6 IRAM	250	<u>4,9</u>	6
KMT 315 x 6 IRAM	315	<u>6,2</u>	6
KMT 355 x 6 IRAM	355	<u>7</u>	6
KMT 400 x 6 IRAM	400	<u>7,9</u>	6
KMT 500 x 6 IRAM	500	<u>9,8</u>	6
KMT 630 x 6 IRAM	630	<u>12,4</u>	6

TELEFORT CONDUCCIONES

Línea de tubos para redes telefónicas y eléctricas con junta cementada color blanco.

Código	Desc.	Diám Ext. (mm)	Esp. (mm)	Long. (m)	Radio	Des.* (mm)
31200034	Tubo de PVC 45/50	50	2,4	6	***	***
31200035	Tubo de PVC 87/92	92	2,5	6	***	***
31200041	Tubo de PVC 87/95	95	4	6	***	***
223383	Tubo de PVC 90	90	1,5	6	***	***
1020255014	Tubo de PVC 110	110	1,5	6	***	***
1020255018	Tubo de PVC 110	110	3,2	6	***	***
1020255053	Tubo de PVC 63	63	1,3	6	3000	***
31200044	Curva 10° 87/92	92	2,5	1	600	***
31200045	Curva 10° 87/92 RL	92	2,5	2	450	***
31200047	Curva 90° 45/50	50	2,4	2	1000	***
31200047	Curva 90° 45/50 RL	50	2,4	2	5000	***
1020255016	Curva 45° 110	110	1,5	3,93	600	***
1020255015	Curva 90° 110	110	1,5	2	1000	***
1020255020	Curva 90° 110	110	3,2	1,57	5000	***
1020255021	Curva 45° 110	110	3,2	3,93	600	***
223411	Curva 90° 90	90	1,5	2	500	***
1020255054	Curva 90° 63	63	1,3	2	***	***
31200042	Manguito de unión p/tubo 87/92	92	2,5	0,25	***	260
31200050	<u>Manguito de unión p/tubo 45/50</u>	50	2,4	0,122	***	122
31200051	Maguito Reductor 90/92	92	2,5	0,22	***	200
223456	Manguito de unión p/tubo 110	110	1,5	0,136	***	***

ACCESORIOS TUBOFORTE

Accesorios de PVC, junta elástica de uso cloacal.

Code	Diám Ext. (mm)
F 3145 JE	<u>Ramal J.E. Diám. 110-110 x 45° MH</u>
F 3454 JE	<u>Ramal J.E. Diám. 160-110 x 45° MH</u>
F 3458 JE	<u>Ramal J.E. Diám. 160-110 x 45° HHH</u>
F 2115 JE	<u>Curva Larga J.E. Diám. 110 x 45° MH</u>
F 2045 JE	<u>Curva Corta J.E. Diám. 110 x 45° MH</u>
F 2165 JE	<u>Curva J.E. Diám. 160 x 45° MH</u>
F 2160 JE	<u>Codo J.E. Diám. 160 x 90° MH</u>
F 7210	<u>Dilatador/ Manguito de Empotramiento J.E. Diám. 110</u>
F 6111 JE	<u>Cupla Reparación J.E. Diám. 110</u>
F 6601 JE	<u>Cupla Reparación J.E. Diám. 160</u>

TUBOFORTE SA

LÍNEA AGROPECUARIA TUBERIAS Y ACCESORIOS DE PVC

AGROFORT JUNTA CEMENTADA

Línea de tubos junta cementada (celeste) ø 40 a 200 mm.

Código	Diám ext. (mm)	Presión Kg/cm ²	Long. (m)
PL 040 X 6	40	4	6
PS 040 X 6	40	6	6
PR 040 X 6	40	10	6
PL 050 X 6	50	4	6
PS 050 X 6	50	6	6
PR 050 X 6	50	10	6
PL 063 X 6	63	4	6
PS 063 X 6	63	6	6
PR 063 X 6	63	10	6
PL 075 X 6	75	4	6
PS 075 X 6	75	6	6
PR 075 X 6	75	10	6
PL 090 X 6	90	4	6
PS 090 X 6	90	6	6
PR 090 X 6	90	10	6
PL 110 X 6	110	4	6
PS 110 X 6	110	6	6
PR 110 X 6	110	10	6
PL 125 X 6	125	4	6
PS 125 X 6	125	6	6
PR 125 X 6	125	10	6
PL 140 X 6	140	4	6
PS 140 X 6	140	6	6
PR 140 X 6	140	10	6
PL 160 X 6	160	4	6
PS 160 X 6	160	6	6
PR 160 X 6	160	10	6
PL 200 X 6	200	4	6
PS 200 X 6	200	6	6
PR 200 X 6	200	10	6

AGROFORT JUNTA ELASTICA

Línea de tubos junta elástica (gris) ø 50 a 630 mm.

Código	Diám ext. (mm)	Presión Kg/cm2	Long. (m)
CL6050 x 6	50	<u>6</u>	6
CL6063 x 6	63	<u>6</u>	6
CL1063 x 6	63	<u>10</u>	6
CL6075 x 6	75	<u>6</u>	6
CL1075 x 6	75	<u>10</u>	6
CL6090 x 6	90	<u>6</u>	6
CL1090 x 6	90	<u>10</u>	6
CL4110 x 6	110	<u>4</u>	6
CL6110 x 6	110	<u>6</u>	6
CL1110 x 6	110	<u>10</u>	6
CL6125 x 6	125	<u>6</u>	6
CL1125 x 6	125	<u>10</u>	6
CL4140 x 6	140	<u>4</u>	6
CL6140 x 6	140	<u>6</u>	6
CL1140 x 6	140	<u>10</u>	6
CL4160 x 6	160	<u>4</u>	6
CL6160 x 6	160	<u>6</u>	6
CL1160 x 6	160	<u>10</u>	6
CL4200 x 6	200	<u>4</u>	6
CL6200 x 6	200	<u>6</u>	6
CL1200 x 6	200	<u>10</u>	6
CL4250 x 6	250	<u>4</u>	6
CL6250 x 6	250	<u>6</u>	6
CL1250 x 6	250	<u>10</u>	6
CL4315 x 6	315	<u>4</u>	6
CL6315 x 6	315	<u>6</u>	6
CL1315 x 6	315	<u>10</u>	6
CL4355 x 6	355	<u>4</u>	6
CL6355 x 6	355	<u>6</u>	6
CL1355 x 6	355	<u>10</u>	6
CL4400 x 6	400	<u>4</u>	6
CL6400 x 6	400	<u>6</u>	6
CL1400 x 6	400	<u>10</u>	6
CL4500 x 6	500	<u>4</u>	6
CL6500 x 6	500	<u>6</u>	6
CL1500 x 6	500	<u>10</u>	6
CL4630 x 6	630	<u>4</u>	6
CL6630 x 6	630	<u>6</u>	6

AGROFORT ACCESORIOS

Accesorios de PVC inyectados para conducción de agua.

Código	Diám ext. (mm)
MAGUITO ROSCADO	<u>40 mm. X 1 1/4"</u>
MAGUITO ROSCADO	<u>40 mm. X 1 1/2"</u>
MAGUITO ROSCADO	<u>50 mm. X 1 1/2"</u>
MAGUITO ROSCADO	<u>50 mm. X 2 "</u>
MAGUITO ROSCADO	<u>63 mm. X 2 "</u>
MAGUITO ROSCADO	<u>63 mm. X 2 1/2"</u>
MAGUITO ROSCADO	<u>75 mm. X 2 1/2"</u>
MAGUITO ROSCADO	<u>75 mm. X 3 "</u>
MAGUITO ROSCADO	<u>90 mm. X 3 "</u>
MAGUITO ROSCADO	<u>110 mm. X 4 "</u>
