


ARTICULOS DE PVC



SIFÓN DE P.V.C.
P.V.C. INYECTADO
Cód. 4001

Ventajas: Fácil colocación, no es necesario mano de obra especializada

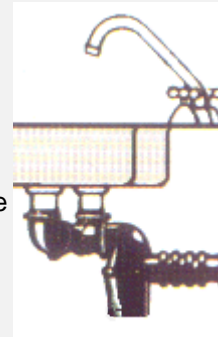
Aplicación: para desagüe de piletas de cocina de BACHA SIMPLE



SIFÓN DE P.V.C.
P.V.C. INYECTADO
Cód. 4002

Ventajas: Fácil colocación, no es necesario mano de obra especializada

Aplicación: para desagüe de piletas de cocina de BACHA DOBLE



PROLONGADOR PARA SIFÓN
P.V.C. INYECTADO
Cód. 4003



**CONEXIÓN FUELLE PARA
INODORO**
P.V.C. INYECTADO
Cód. 4004



FLEXIBLES REGULABLES
1/2M.1/2H
Cód. 4005/8

Flexible de 1/2 x 20 **regulable**
Flexible de 1/2 x 30 **regulable**
Flexible de 1/2 x 40 **regulable**
Flexible de 1/2 x 50 **regulable**

Sopapas de bronce



Sopapa para bañera recta
Acabado cromado o dorado
Cód. 5003



Sopapa para bañera a codo
Acabado cromado o dorado
Cód. 5004



Sopapa para bañera a codo con adaptador de P.V.C.
Acabado cromado o dorado
Cód. 5005



Sopapa para pileta de 38mm.
Acabado pulido o cromado
Cód. 5006



Sopapa para pileta de 50mm.
Acabado pulido o cromado
Cód. 5007

Sopapas base de bronce y rejilla de acero inoxidable



Sopapa para pileta de cocina
Cód. 5001



Sopapa para lavatorio
Cód. 5002



Sopapa para lavatorio con rosca de 7/8"
Cód. 5008



Sopapa de lavatorio con rosca de 1 1/4"
Cód. 5009

Sopapas base de P.V.C. y rejilla de acero inoxidable



Sopapa para pileta de cocina de 50mm.
Cód. 5010



Sopapa para lavatorio de 40mm.
Cód. 5011

ARTICULOS VARIOS



Lluvia de acero inoxidable
Cód. 7001



CONEXIÓN RIGIDA

Conexión para inodoro
Tubo de cobre 99,9% pureza
Roseta de acero inoxidable
Enchufe de P.V.C. inyectado
Acabado cromado o dorado
Cód. 7004



CONEXIÓN FLEXIBLE

Conexión para inodoro
Tubo de cobre 99,9% pureza
Roseta de acero inoxidable
Enchufe de P.V.C. inyectado
Acabado cromado o dorado
Cód. 7005



DESCARGA FLEXIBLE PARA LAVATORIO

Tubo de cobre de 1 1/4" 99,9% pureza,
acabado cromado o dorado
Cód. 7008





ENTRADA FLEXIBLE PARA MINGITORIO

Tubo de cobre 99,9% pureza
Tubo macho de latón
Roseta de acero inoxidable
Campana de ABS
Acabado cromado
Cód. 7013



DESCARGA PARA MINGITORIO FLEXIBLE

Tubo de cobre 99,9% pureza
Roseta de acero inoxidable
Campana de latón con o´ring deslizante
Acabado cromado
Cód. 7014



LLUVIA ARTICULADA

Brazo a 45° con ducha articulada tuboflex 3/4M.3/4H
Cód. 7016

SIFONES CROMADOS

Sifones cromados cuerpos de latón y tubos de cobre 99,9% pureza, acabado cromado



SIFÓN SIMPLE PARA LAVATORIO
Tuerca de 1 1/4"
Cód. 7018



SIFÓN SIMPLE PARA PILETA DE COCINA
Tuerca de 1 1/2"
Cód. 7019



SIFÓN PARA BACHA DOBLE DE COCINA
Cód. 7020



SIFÓN PARA BACHA DOBLE DE COCINA CON DOS CUERPOS
Cód. 7024



**SOPAPA CON ROSCA DE 1 1/2"
PARA SIFONES METÁLICOS**

Base de bronce con rejilla de acero
inoxidable
Cód. 7021



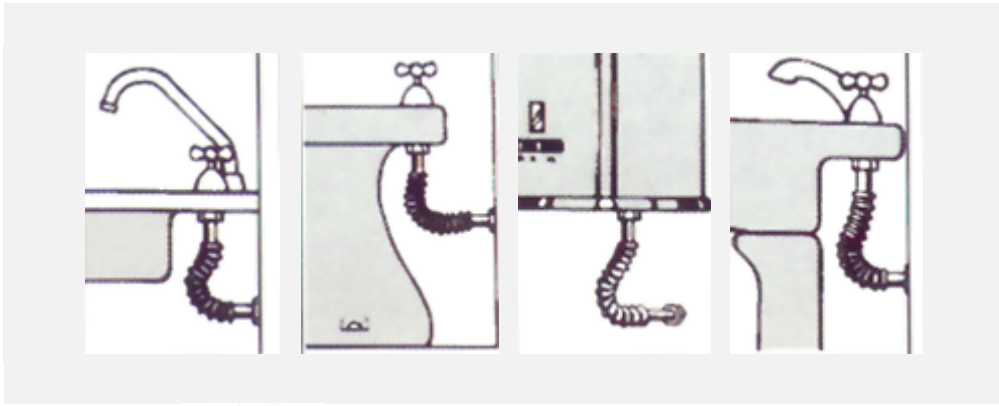
**BASE DE SOPAPA AMERICANA
DE BRONCE**

Rosca de 1 1/2" para sifones
metálicos
Cód. 7022

TUBO FLEX



**Tubo de conexión para artefactos sanitarios. Cobre 99,9% pureza.
Recocido y plegado que permite flexiones sin deformaciones ni roturas.
Soporta 3kg. de presión x cm². y 300 grados de temperatura. Acabado
cromado o dorado. Rosca 1/2M.1/2H desde 15cm. a 50cm. Rosca de 3/4
m.h. desde 20 a 50cm**



CONEXIONES PARA LAVATORIOS Y BIDET



CONEXIÓN A CODO PARA TOMA DE AGUA

Bronce inyectado
Campana de ABS
Rosca 1/2" x 3/8"
Acabado cromado o dorado
Cód. 6001



CONEXIÓN RECTA PARA TOMA DE AGUA

Bronce inyectado
Campana de ABS
Rosca 1/2" x 3/8"
Acabado cromado o dorado

Cód. 6002



TOMA DE AGUA

Tubo de cobre 99,9% pureza
Para conexiones a codo o recta de 25
a 40 cm.

Acabado cromado o dorado

Cód. 6003/6